

# GED 선발시스템 메뉴얼

학생용  
[전국공통]



한국교육개발원  
KOREAN EDUCATIONAL DEVELOPMENT INSTITUTE



영재교육연구센터  
NATIONAL RESEARCH CENTER FOR GIFTED AND TALENTED EDUCATION

## 학생 지원 순서 요약

- ① ■ 홈페이지 <https://ged.kedi.re.kr> 접속
- ② ■ GED에 처음 온 학생은 **회원가입**  
■ 아이디가 이미 있는 학생은 꼭 **기존 아이디**를 사용
- ③ ■ 학생 아이디로 **로그인**
- ④ ■ **선발** 아이콘 클릭
- ⑤ ■ **영재지원 (학생)** 아이콘 클릭
- ⑥ ■ **지원서 작성** 클릭 (지원학생 정보입력 - 보호자 정보 입력 - 학교/학년입력 - 사진등록 - 지원과정 선택 - 선발요강확인 - 검사지 작성 - 지원유형선택 - 개인 정보제공동의 - 지원완료)
- ⑦ ■ **지원서를 출력**해서 선생님께 제출

# 1 시스템 접속

## ◇ 안내

- ▶ 안녕하세요. 전국의 영재교육을 희망하는 학생과 학부모 여러분. 환영합니다.  
안내해드리는 순서에 따라 쉽고 편리한 온라인 지원을 해보시기 바랍니다.

### ① 홈페이지 (<https://ged.kedi.re.kr>) 에 접속합니다.

**안내** 꼭 크롬 브라우저를 이용하세요!



(O)



(X)

**안내**

포털에서 “영재교육종합데이터베이스” 또는 “GED” 로 검색하셔도 됩니다.

### ② GED에 처음 오신 분은 회원가입을 합니다. 이미 아이디가 있는 학생은 꼭 이전 아이디를 사용하세요.

#### ■ 주의 학생의 아이디를 매번 새로 만들어야 하나요?

- ▶ 절대 안됩니다. 꼭 이전에 사용한 아이디를 다시 사용하세요
- ▶ 학생의 아이디가 이전과 다를 경우 발달기록부 연동이 안됩니다.

#### ■ 주의 학부모 이름으로 가입하고 지원해도 되나요?

- ▶ 절대 안됩니다. 지원자 이름이 학부모님이 되어 지원이 무효가 됩니다.
- ▶ 회원가입을 잘못하신 경우 새로 회원가입을 진행하세요.

### ③ 학생 아이디로 로그인 합니다.

[GUEST] 비회원

로그인

회원가입

사이트맵

## 2 아이디 / 비밀번호 찾기

### ◇ 안내

- ▶ 학생의 아이디 또는 패스워드를 잊었다면 아래와 같이 찾을 수 있습니다.

### ① ■ 아이디/비밀번호 찾기를 클릭합니다.



본 서비스는 로그인에 필요한 서비스입니다.  
아이디와 비밀번호를 입력해 주세요.

아이디

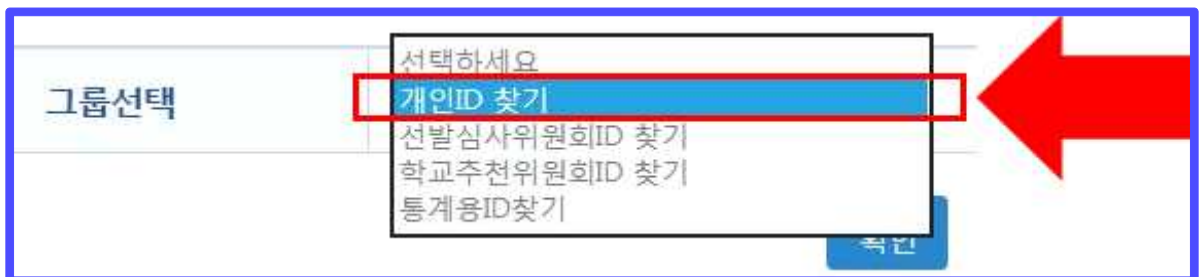
비밀번호

**로그인**

- 아이디와 비밀번호를 잊어버리셨나요?
- 학교/기관 아이디의 경우 담당자가 등록된 경우에만 찾을 수 있습니다.

**아이디/비밀번호찾기**    회원가입하기

### ② ■ 개인 ID 찾기를 선택합니다



그룹선택

선택하세요

- 개인ID 찾기**
- 선발심사위원회ID 찾기
- 학교추천위원회ID 찾기
- 통계용ID찾기

**확인**

③

■ 학생 이름, 생년월일, 성별을 입력하고 아이디 찾기를 클릭합니다.

아이디 찾기

성명	문대진
생년월일	2006 08 02
성별	<input checked="" type="radio"/> 남 <input type="radio"/> 여

아이디 찾기

④

■ 본인의 아이디가 맞다면 로그인하거나 비밀번호를 찾습니다.

아이디 찾기



입력하신 정보와 일치하는 아이디는 아래와 같습니다.  
바로가기 메뉴를 클릭하시면 로그인 및 비밀번호찾기 화면으로 이동합니다.

아이디	성명	휴대전화	가입일	바로가기
MD*****	문대진	010-***-6032	2014년 8월 2일	로그인 비밀번호 찾기

⑤

- 아이디는 아는데 패스워드를 모를 때 아이디, 성명, 생년월일, 성별을 넣고 임시 비밀번호를 발급받기를 클릭합니다.
- 가입 당시 등록되어있는 전화번호로 임시비밀번호가 문자 발송됩니다.

■ 비밀번호 찾기	
아이디	<input type="text" value="MDJ1976"/>
성명	<input type="text" value="문대진"/>
생년월일	<input type="text" value="2018"/> <input type="text" value="08"/> <input type="text" value="16"/>
성별	<input type="radio"/> 남 <input type="radio"/> 여
<input type="button" value="임시 비밀번호 발급받기"/>	

**안내**    휴대폰 번호가 변경되서 문자를 못받는 경우

▶ GED로 전화해서 본인 확인 후 임시 비밀번호를 안내받으세요.

**안내**    로그인에 10번 실패해서 잠긴 경우

▶ GED로 전화해서 본인 확인 후 잠금해제를 풀어주세요.

### 3 영재 지원하기

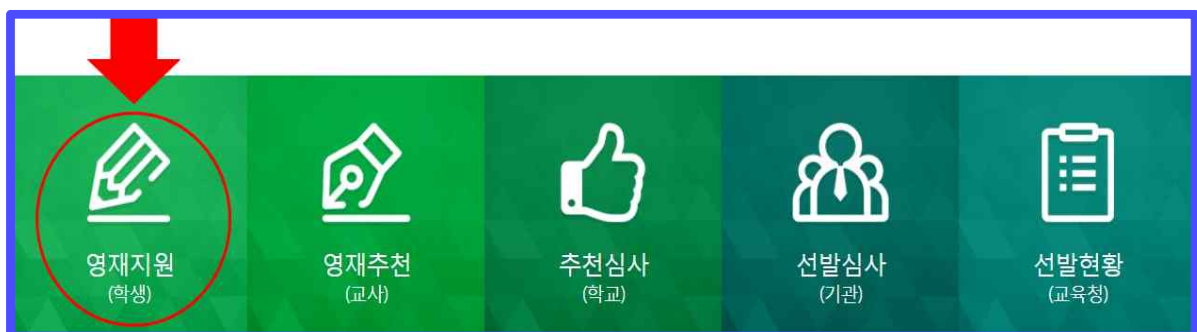
#### ◇ 안내

- ▶ 학생 아이디로 로그인 하셨다면, 영재교육 지원서를 작성해보겠습니다!

#### ① ■ 선발 아이콘을 클릭합니다.



#### ② ■ 영재지원 (학생) 아이콘을 클릭합니다.



③ ■ 지원서 작성을 클릭합니다.



④-1 ■ 지원학생 정보를 입력하고 저장합니다.

1. 지원학생 정보입력	2. 보호자정보입력	3. 학교/학년입력	4. 사진등록	5. 지원과정 선택
6. 선발요강확인	7. 검사지 작성	8. 지원유형선택	9. 개인정보제공동의	10. 지원완료

### 1. 지원학생 정보입력

아이디: rlatgmd12

생년월일: 2010 - 02 - 04

성명: 김시흥

성별: 남

우편번호: 15052

주소: 경기 시흥시 정왕천로427번길 30 (정왕동, 군서초등학교)

상세주소: 1

학생 이메일: asd@asd.com

학생 휴대전화: 010 - 1234 - 5678

자택전화: 02 - -

**도움말**

학생 이메일이나 휴대폰이 없는 경우 보호자의 이메일이나 휴대폰을 넣어주세요.

이전단계

다음단계



## ④-2 ■ 보호자 정보를 입력하고 저장합니다.

온라인 지원하기					나의 지원 보기				
1. 지원학생 정보입력	2. 보호자정보입력	3. 학교/학년입력	4. 사진등록	5. 지원과정 선택					
6. 선발요강확인	7. 검사지 작성	8. 지원유형선택	9. 개인정보제공동의	10. 지원완료					

**2. 보호자 정보입력**

★ 보호자 성명

★ 보호자 휴대폰  -  -

★ 보호자 이메일

**도움말**  
학생의 보호자 정보를 모두 입력해주세요.

이전단계
다음단계

## ④-3 ■ 학교/학년 정보를 입력하고 저장합니다.

온라인 지원하기					나의 지원 보기				
1. 지원학생 정보입력	2. 보호자정보입력	3. 학교/학년입력	4. 사진등록	5. 지원과정 선택					
6. 선발요강확인	7. 검사지 작성	8. 지원유형선택	9. 개인정보제공동의	10. 지원완료					

**3. 학교/학년입력**

★ 소속학교

★ 학년/반   학년  반

※ 반드시 2021년 현재 재학중인 소속학교와 학년반을 입력해주세요

**도움말**

- 검색을 클릭하여 현재 재학중인 소속학교를 선택해주세요.
- 현재 학년 반을 정확하게 입력해주세요. 반이름은 한글도 가능합니다.

이전단계
다음단계


#### ④-4 ■ 사진을 등록하고 저장합니다.

온라인 지원하기

나의 지원 보기


1. 지원학생 정보입력	2. 보호자정보입력	3. 학교/학년입력	4. 사진등록	5. 지원과정 선택
6. 선발요강확인	7. 검사지 작성	8. 지원유형선택	9. 개인정보제공동의	10. 지원완료

4. 사진등록





★ 사진등록

※사진을 등록 및 수정하려면 위의 [사진등록/수정] 버튼을 클릭하세요.




**올바른 사진**





**잘못된 사진**



-잘못된 사진 : 얼굴을 가린사진 (모자, 선글라스, 이모티콘, 손으로 가리기 등)  
-사진은 지원완료 후에도 나의 지원보기에서 수정할 수 있습니다.

이전단계

다음단계

#### ■ 주의 기본정보를 틀리면 어떻게 되죠?

- ▶ **소속학교가 틀릴 경우,**  
학생의 지원서가 엉뚱한 학교로 제출됩니다.  
꼭 올해 재학 중인 학교를 잘 찾아서 등록하세요
- ▶ **학년이 틀릴 경우,**  
자신이 지원하려는 모집과정에 지원할 수 없게 됩니다.  
특히 작년의 학년 그대로 지원하는 경우가 많으니, 꼭 확인하세요.
- ▶ **사진을 등록하지 않을 경우,**  
수험표에 사진이 나오지 않아 시험을 볼 수 없습니다.  
사진은 증명사진이 아니어도 됩니다. 휴대폰으로 얼굴이 잘 나오도록 찍어서 올리셔도 됩니다.

#### 안내 저장해도 아무 반응이 없어요!

- ▶ 팝업이 차단되기 때문입니다.
- ▶ 크롬 브라우저로 다시 GED에 들어오셔서 지원하세요!

## ⑤ ■ 지원하려는 모집과정을 찾습니다.

1. 지원학생 정보입력	2. 보호자정보입력	3. 학교/학년입력	4. 사진등록	5. 지원과정 선택
6. 선발요강확인	7. 검사지 작성	8. 지원유형선택	9. 개인정보제공동의	10. 지원완료

### 5. 지원과정 선택

필수

교육연도

2022년

소재 시도

경기

해당 학년 체크

2022년의 학생 학년

☐ 초1
☐ 초2
☐ 초3
☐ 초4
☐ 초5
☒ 초6
☐ 중1
☐ 중2
☐ 중3
☐ 고1
☐ 고2
☐ 고3

전체로 검색 후 해당 권역 지원청의 프로그램 확인 후 지원하기 선택

지역교육청

3권역

기관유형

교육청영재교육원

선택

교육영역

☐ 수학
☐ 과학
☐ 수.과학
☐ 정보과학
☐ 인문사회
☐ 외국어
☐ 발명
☐ 음악
☐ 미술
☐ 체육
☒ 융합

지원기관명

목록 수

10건

적용

검색

도움말

아래 자동으로 검색된 모집과정 중에서 찾아보시고, 검색 결과가 너무 많으면 선택 조건을 하나씩 넣고 검색해보세요.

**안내** 검색조건을 너무 많이 넣지 마세요.

▶ 교육연도와 소재 시도, 내년도 학년만 넣고 검색해서 찾아보세요.

- 10 -

⑥

■ 지원할 모집과정을 찾으셨다면 지원하기를 클릭합니다.

8	경기	사립	3관역 장의용 합상상소(사립)	[중1,2,3 - 3관역] 베타테라로 만나는 과학	융합	중1,중2,중3	2022-03-07	2022-03-13 23:59:59	070-7097-0739	지원하기
7	경기	사립	3관역 장의용 합상상소(사립)	[중1,2,3 - 3관역] 환경을 생각하는 과학	융합	중1,중2,중3	2022-03-07	2022-03-13 23:59:59	070-7097-0739	지원하기
6	경기	사립	3관역 장의용 합상상소(사립)	[중1,2,3 - 3관역] 코딩 클래스 탐구로 행복한 상상	융합	중1,중2,중3	2022-03-07	2022-03-13 23:59:59	070-7097-0739	지원하기
5	경기	사립	3관역 장의용 합상상소(사립)	[초3,4 - 3관역] 나? 메르그린 크리에이티브	융합	초3,초4	2022-03-07	2022-03-13 23:59:59	070-7097-0739	지원하기
4	경기	사립	3관역 장의용 합상상소(사립)	[초3,4 - 3관역] KSO를 통한 문제해결 능력 기르기	융합	초3,초4	2022-03-07	2022-03-13 23:59:59	070-7097-0739	지원하기
3	경기	사립	3관역 장의용 합상상소(사립)	[초3,4 - 3관역] 우리 삶에 도움되는 미래기술	융합	초3,초4	2022-03-07	2022-03-13 23:59:59	070-7097-0739	지원하기
2	경기	사립	3관역 장의용 합상상소(사립)	[초5,6 - 3관역] 우리 삶에 도움되는 미래기술	융합	초5,초6	2022-03-07	2022-03-13 23:59:59	070-7097-0739	지원하기
1	경기	사립	3관역 장의용 합상상소(사립)	[초5,6 - 3관역] 코딩 클래스 탐구로 행복한 상상	융합	초5,초6	2022-03-07	2022-03-13 23:59:59	070-7097-073	지원하기

**안내** 지원 전에 공고와 문의번호를 꼭 확인하세요.

- ▶ 지원 전에 꼭 공고보기에서 선발 공고를 확인하세요.
- ▶ 선발에 궁금한 점은 문의번호로 문의하세요.

**안내** 자주 묻는 질문!

- ▶ 지원이 마감됐다고 나옵니다.  
지원이 마감된 경우 지원을 할 수 없습니다.
- ▶ 지원할 수 없는 그룹이라고 나옵니다.  
지원자격이 맞는지 공고를 확인하세요.  
지원자격이 맞다면 해당 영재교육기관으로 문의해 주세요.
- ▶ 지원할 수 없는 학년이라고 나옵니다.  
1. 기본정보입력에서 올해 학년을 맞게 넣었는지 확인해주세요.
- ▶ 지원할 모집과정이 검색되지 않습니다.  
연도(2022), 시도, 대상학년(내년도 학년)만 넣고 검색해보세요.  
그래도 검색되지 않으면 아직 모집과정이 개설되지 않은것입니다.  
지원하실 기관(또는 학교)에 따로 문의해보세요.

⑦

■ 지원기관의 선발요강을 확인한 후 다음 단계를 클릭합니다.

#### 6. 선발요강확인

모집요강

다운로드

**도움말**  
모집요강을 꼭 다운로드받아 확인해주세요

지원기관명	3권역 청와룡합상상소 (화성오산)	시도	경기	과정명	[호56~(7번)] 우리 지역으로 떠나는 새 중학생
대상학년	초5, 초6	영역	융합	사전발수여부	Y
지원마감일시	2022-03-13 23:59:59	교사추천마감일시	2022-03-16 23:59:59		
지원취소 가능일	2022-03-13 23:59:59				
시도그룹	지역그룹				
경기	3권역 수원 안양과천 안산 평택 군포의왕 화성오산 시흥 안양과천(만안)				
지원자격					
선발일정					
지원자 주의사항					
기관문의번호	031-378-0822				

이전단계
다음단계

⑧

■ 검사지작성을 클릭해서 모두 작성합니다.

온라인 지원하기

나의 지원 보기

1. 지원학생 정보입력	2. 보호자정보입력	3. 학교/학년입력	4. 사진등록	5. 지원과정 선택
6. 선발요강확인	7. 검사지 작성	8. 지원유형선택	9. 개인정보제공동의	10. 지원완료

#### 7. 검사지작성

해당 검사지를 작성후 다음 단계로 진행하시면 됩니다.

학생이나 학부모가 작성할 검사지가 없습니다. 다음 단계로 바로 이동해주세요.

검사지가 없을 경우 다음 단계로 바로 이동해 주세요.



#### 도움말

- 검사지 작성을 클릭하고 모든 검사지를 작성하세요.  
- 검사지는 지원 완료 후에도 선생님의 추천 전까지는 작성·수정할 수 있습니다.

이전단계

다음단계

## 안내

## 자주 묻는 질문!

### ▶ 작성할 검사지가 없다고 나옵니다.

해당 모집과정은 학생, 학부모용 검사지를 제공하지 않습니다.  
작성하지 않아도 됩니다!

### ▶ 다른 과정이랑 검사지가 다릅니다.

모집과정에 따라 검사지가 다를 수 있습니다.

### ▶ 당장 검사지를 작성할 시간이 없습니다.

검사지를 하지 않아도 당장 지원은 가능합니다.

단, 반드시 선생님의 추천 전에 검사지를 모두 작성하세요.

### ▶ 자기보고서는 얼마나 써야 하나요?

분량은 자유이지만 보통 200~400자로 많이 씁니다.

⑨

## ■ 지원유형을 잘 선택합니다.

온라인 지원하기					나의 지원 보기				
1. 지원학생 정보입력	2. 보호자정보입력	3. 학교/학년입력	4. 사진등록	5. 지원과정 선택					
6. 선발요강확인	7. 검사지 작성	8. 지원유형선택	9. 개인정보제공동의	10. 지원완료					

### 8. 지원유형선택

**전형유형**  
☒ 일반전형    ☐ 사회통합전형

**지원자격**  
☒ 일반추천    ☐ 특별추천 (영재교육수료예정자 등)

\* 특별추천(영재교육수료예정 등)전형이 없는 모집과정입니다.

이전단계

다음단계

## 안내 자주 묻는 질문!

### ▶ 특별추천을 선택할 수가 없습니다.

특별추천이 없는 모집과정입니다. 일반추천을 선택하세요.

### ▶ 특별기재란에 쓸 수가 없습니다.

특별기재란이 필요가 없는 모집과정입니다. 안 쓰셔도 됩니다.

10

## ■ 정보제공에 동의하고 저장 및 지원을 클릭합니다.

### 9. 개인정보제공동의

선발정보 활용 동의	응시원서 접수부터 합격자 발표까지 전형과정(합격자의 경우 영재교육기관 수료시점까지)에서 응시자 및 보호자의 개인정보(지원서 기재 사항 전체)를 추천교사, 학교선발관리자, 기관선발관리자, 시스템관리자, 교육청·교육지원청선발관리자가 조회하고 활용하는데 동의합니다.(필수) <input type="checkbox"/>
영재성발달기록부 작성 동의	영재교육기관에 합격한 경우 영재성발달기록부 작성에 활용하는데 동의합니다.(필수) <input type="checkbox"/>
영재성발달기록부 이관 동의	영재교육기관에 합격한 경우 응시자 및 보호자 개인정보가 영재성발달기록부 이관 및 제공되는데 동의합니다.(필수) <input type="checkbox"/>
원격수업 동의	3권역 창의융합상상소(시흥) 수업은 감염병 확산 등 상황에 따라 원격수업(일부 혹은 전면)으로 진행될 수 있으며, 응시자 및 보호자는 이에 동의합니다.(필수) <input type="checkbox"/>
개인정보 활용 동의	[감염병 확산 방지를 위한 개인정보 활용 내용] <ul style="list-style-type: none"> <li>• 목적: 감염병 확산 또는 자가격리대상여부 확인</li> <li>• 활용 정보: 성명, 생년월일, 주소, 소속학교, 학생·학부모 연락처</li> <li>• 활용 기관: 질병관리청, 재난안전대책본부(지방자치단체 관할 포함) 등 코로나 관리 공공 기관</li> <li>• 활용 방법: 대상자 명단 대조</li> <li>• 활용 기간: 2022학년도 영재교육 대상자 선발을 위한 집합 평가 종료일 까지</li> </ul> 응시자 및 보호자는 이에 동의합니다.(필수) <input type="checkbox"/>
창의융합상상소 교육동의 약관	예비 프로그램은 모두 온라인으로 이루어집니다. 예비프로그램을 이수한 학생 중 희망자에 한해 예비프로그램 평가 결과에 따라 정원의 40% 이내로 선발됩니다. 단, 심화프로그램은 프로그램을 운영하는 지역에서 온,오프라인을 병행하여 운영합니다. 이 내용을 읽었으며 동의합니다.(필수) <input type="checkbox"/>

※ (참고) 영재성발달기록부 이관 및 제공

※ -영재교육기관에서는 영재교육진흥법 제38조의2, 제36조에 따라 온라인 영재성발달기록부인 영재성발달기록부를 작성합니다.

이를 위해 영재교육기관에 합격한 학생의 정보는 GED 영재성발달기록부로 아래와 같이 이관되며 제공됩니다.

※ 이관정보: 학생 (이름, 생년월일, 이메일, 자택번호, 휴대전화번호, 주소, 사진), 학부모 (성명, 휴대전화번호)

※ 개인정보제공자: 영재교육기관 관리자(해당 기관), 영재교육 교감사(해당 학급), GED 시스템 관리자

이전단계

저장및지원

⑪

■ 지원서를 출력해서 추천해주실 선생님께 제출합니다.

6. 선발요강확인	7. 검사지 작성	8. 지원유형선택	9. 개인정보제공동의	10. 지원완료
-----------	-----------	-----------	-------------	----------



## 작성해주신 온라인 지원서가 완료되었습니다.

**안내**

- 사진을 등록하지 않은 학생은 나의 지원보기에서 꼭 등록하세요.
- 검사지를 작성하지 않은 학생은 나의 지원보기에서 꼭 선생님의 추천 전에 작성하세요.
- 지원서를 출력하여 추천해주실 선생님께 제출하고 추천을 부탁드립니다.

홈으로

나의 지원보기

지원서 출력

■ 주의 꼭 지원서를 출력해두세요.

- ▶ 2장 출력해서 1장은 추천해주실 선생님께 제출하시고, 1장은 보관하세요.
- ▶ 지원을 했다는 증빙 서류입니다.

안내

자주 묻는 질문!

▶ 반드시 담임선생님께 추천을 받아야 하나요?

아닙니다. 보통 담임선생님께 추천을 부탁드립니다. 경우가 대부분이나 반드시 담임 선생님께 추천을 부탁드립니다. 않아도 됩니다.

▶ 다른 학교 선생님께도 추천받을 수 있나요?

네. 보통 같은 학교 선생님께 추천을 부탁드립니다. 경우가 대부분이나 다른 학교 선생님께 부탁드립니다. 됩니다.

▶ 지원서는 반드시 출력하여 학교 혹은 추천교사분께 제출해야 하나요?

추천교사, 학교마다 다르기 때문에 추천교사 혹은 학교 영재담당 선생님께 직접 문의하시기 바랍니다.

▶ 사회통합전형에는 어느 유형이 있나요?

선발공고를 다운받아 보시면 사회통합전형에 대한 안내가 공지되어있습니다. 자세한 문의는 지원하시는 해당 기관에 직접 문의하시기 바랍니다.



## 4 나의 지원보기

### ◇ 안내

- ▶ 영재교육 지원서를 잘 작성하셨나요?
- ▶ 지금부터는 내가 한 영재지원을 확인하는 방법을 알아보겠습니다.

### ① ■ 나의 지원보기를 클릭합니다.



② ■ 지원서를 수정하려면 지원확인/수정/취소를 클릭합니다.

온라인 지원하기

나의 지원상황 보기

지원현황

지원취소현황

교육연도

2022년

검색

No	연도	지원기관	지원과정	지원시작일	지원마감일	지원일자	추천마감일	내용확인
2	2022	한국교육개발원 영재교육원	초5 수학반 (연승용)	2021. 07. 15	2021. 10. 01 23:59:59	2021. 07. 15	2021. 10. 29 23:59:59	<div>지원확인/수정/취소</div> <div>공고다운로드</div> <div>지원서 출력</div> <div>수험표 출력</div>

전형 단계1

지원서작성

교사추천

학교추천위원회

선정심사위원회

합격자발표

합격자발표일

2021년 12월 17일 16시 00분 00초

기관문의번호

전형 단계 내용1

추천인없음

③ ■ 수정한 후, 저장을 클릭합니다.  
■ 특히 작성하지 않은 검사지는 반드시 작성하세요.

• 검사지 작성

\* 검사지 작성은 교사추천 전에만 가능합니다. 교사추천 후에는 추천서를 회수해야만 수정하고 저장할 수 있습니다.

KEDI 창의적 인성검사 (학생용)-초등용	검사지 작성	* 작성이 완료되었습니다.
KEDI 리더십특성검사 간편형-초등용	검사지 작성	* 작성이 완료되었습니다.
자기보고서(학생용)	검사지 작성	* 작성이 완료되었습니다.

### ■ 주의

검사지는 교사 추천전에만 수정됩니다!

- ▶ 선생님이 추천하신 이후에는 학생용 검사지에 저장 버튼이 없어집니다.
- ▶ 반드시 추천교사가 추천하시기 전에 검사지를 작성하세요!

### 안내

지원을 취소/지원포기 하고 싶은데 기간이 지났습니다.

- ▶ 지원 취소기간이 지나면 직접 취소할 수 없습니다. 지원한 영재교육기관에 전화하셔서 지원서 삭제를 부탁드립니다. 단, 전형료를 받는 기관은 취소가 불가능할 수 있습니다.

### ③ ■ 추천교사가 추천마감 전에 추천을 하셨는지 확인합니다.

지원현황				지원취소현황				
교육연도	2021년							
검색								
No	연도	지원기관	지원과정	지원시작일	지원마감일	지원일자	추천마감일	내용확인
1	2021	한국교육개발원 영재교육원	초5 수학반 (연습용)	2020. 07. 10	2020. 07. 10 23:59:59	2020. 07. 10	2020. 07. 10 23:59:59	<div> <div>지원확인/수정/취소</div> <div>공고다운로드</div> <div>지원서 출력</div> <div>수험표 출력</div> </div> <div> <div>전형 단계1</div> <div> <div>지원서작성</div> <div>교사추천</div> <div>학교추천위원회</div> <div>선정심사위원회</div> <div>합격자발표</div> </div> <div> <div>합격자발표일</div> <div>1차 합격자 발표일 : 2020년 07월 11일 23시 59분 59초 최종 합격자 발표일 : 2020년 07월 12일 23시 59분 59초</div> <div> <div>기관문의번호</div> <div>02-1111-1111</div> </div> <div> <div>전형 단계 내용1</div> <div>추천인없음</div> </div> </div> </div>

### 안내

추천교사가 추천을 안하시고 계십니다.

- ▶ 추천마감일이 다가오는데 추천인 없음 또는 추천서 작성 중으로 나오면 추천교사분께 다시 추천을 부탁드립니다.

#### ④ ■ 수험표 출력하기

온라인 지원하기

나의 지원상황 보기

지원현황

지원취소현황

교육연도

2022년

검색

No	연도	지원기관	지원과정	지원시작일	지원마감일	지원일자	추천마감일	내용확인
2	2022	한국교육개발원 영재교육원	초5 수학생 (연승용)	2021. 07. 15	2021. 10. 01 23:59:59	2021. 07. 15	2021. 10. 29 23:59:59	<div>지원</div>

지원백인/수정/취소

공고다운로드

지원서 출력

수험표 출력

전형 단계1

지원서작성

교사추천

학교추천위원회

★

선정심사위원회

합격자발표

합격자발표일

2021년 12월 17일 16시 00분 00초

기관문의번호

★

전형 단계 내용1

학교심사통과 / 기관심사1단계심사중

1차 응시자 안내문

#### 안내 자주 묻는 질문!

##### ▶ 수험표에 수험번호가 없습니다.

수험번호는 시험을 보기 1~2일 전에 발급됩니다.

수험번호가 없으면 무효이므로 꼭 수험번호가 나온 후 출력하세요.

##### ▶ 수험표에 사진이 없습니다.

지원확인/수정/최소에서 사진을 클릭하신 후 등록하세요.

##### ▶ 수험표는 언제 출력하나요?

수험표는 그림의 빨간색 단계 (선정심사위원회) 에서만 출력됩니다.

## ⑤ ■ 추천 진행상태 확인하는 방법

온라인 지원하기

나의 지원상황 보기

지원현황

지원취소현황

교육연도

2022년

검색

No	연도	지원기관	지원과정	지원시작일	지원마감일	지원일자	추천마감일	내용확인
2	2022	한국교육개발원 영재교육원	초5 수확반 (연승용)	2021. 07. 15	2021. 10. 01 23:59:59	2021. 07. 15	2021. 10. 29 23:59:59	<div>지원</div>

지원확인/수정/취소

공고다운로드

지원서 출력

수험표 출력

전형 단계1

★

지원서작성

교사추천

학교추천위원회

선정심사위원회

합격자발표

합격자발표일

2021년 12월 17일 16시 00분 00초

기관문의번호

전형 단계 내용1

★

추천인없음

## 안내 어떻게 내 상태를 알 수 있나요?

▶ 전형단계 내용에서 확인할 수 있습니다.

전형단계 내용	추천 상태
추천인없음	아직 추천인이 없습니다.
추천서작성중	선생님이 추천서를 작성하고 계신 상태입니다.
추천완료	선생님이 추천을 완료하신 상태입니다.
학교심사중	학교에서 추천할지 심사중인 상태입니다.
학교심사 통과 / 기관심사1단계심사중	학교추천을 받았습니다. 수험표를 출력할 수 있습니다.

## ⑥ ■ 합격여부 확인하기

안내	합격 / 불합격 메시지 확인하기
▶ 마찬가지로 전형단계 내용에서 확인 할 수 있습니다.	
전형단계 내용	상태
학교추천탈락	학교추천을 받지 못하셨습니다.
기관심사 1단계 불합격	1단계에서 불합격하셨습니다.
최종불합격입니다.	최종 불합격하셨습니다.
합격자발표대기중	최종 합격자를 선정하여 발표를 남기고 있습니다.
기관심사 1단계 합격 / 기관심사 2단계 심사중	1단계에 합격하셨습니다. 2단계 심사중입니다.
축하합니다. 최종합격입니다.	최종 합격하셨습니다.

안내	자주 묻는 질문!
▶ 합격자 발표일이 지났는데 심사중 또는 발표대기중 이라고 뜹니다. 영재교육기관에서 합격자 발표 처리를 진행하지 않은 것입니다. 지원한 영재교육기관으로 문의해보시기 바랍니다.	

감사합니다.